


JAK SPRÁVNĚ ZAMĚŘIT ŽALUZII?


U měření žaluzií dbejte především na správné zaměření šířky, mějte na paměti, že se jedná o typ žaluzií, který se montuje mezi zasklívací lišty ať už plastového, hliníkového nebo eurookna.

1.



Na fotografii 1. je znázorněno, že rozhodující míra šířky žaluzie pro plastové okno, je míra naměřená mezi zasklívacími lištami těsně u skla. Tedy mezi tyto dvě zasklívací lišty je poté třeba dle návodu k montáži vložit zadní část žaluzie. Přední část žaluzie poté samozřejmě překryje horní zasklívací lištu.


2.



Na fotografii 2. Je detail zaměření, šířka žaluzie v tomto případě je 36,8cm.

3.

Na této fotografii č.3 je další detail zaměření šířky a to detaily od okraje zasklívací lišty k opačné zasklívací liště.



Měření výšky se provádí stejným způsobem, ovšem není potřeba na tuto míru klást takový důraz, my sami vám navíc přidáme 1cm, to proto, aby vám lamely žaluzií dobře domykaly – stínily a dobře do sebe zapadaly, vy sami nic nepřidávejte.